





CALENDRIER DES SEMIS

Plus d'infos, trucs et astuces vous seront proposés tout au long de l'année sur notre site internet et via notre newsletter, stay tuned !

LÉGENDE :

- DP.** = Distance de plantation (cm) - 1er chiffre sur la ligne - 2eme chiffre entre les rangs
- DS.** = Densité de semis (g/10m²)
- PREF.*** = Prérefrigeration : lorsqu'un « oui » est indiqué dans le tableau, vous pouvez placer vos semis à une température de 5 à 10°C pendant une période pouvant aller jusqu'à 7 jours avant de les exposer à la température idéale de germination.
- LUM.*** = Lumière : certaines espèces ont besoin de lumière pour germer, d'autres doivent être dans l'obscurité. Un « oui » ou un « non » vous indique cela dans le tableau.
- DG.*** = Durée de germination (jours) : les semences germent généralement sur une période déterminée. Par exemple, une aubergine prend 7 à 14 jours pour germer.
- TEMP.*** = Température idéale de germination (°C) : pour qu'une semence germe bien, elle a besoin d'une température spécifique. Par exemple, des épinards se développeront mieux à une température de 10 à 15°C.
-  = Date de semis en pleine terre
-  = Date de semis sous abri uniquement
-  = Date de plantation à l'extérieur
-  = Date de Récolte/Floraison

ESPÈCE	MOIS												DP.	DS.	P.PREF.	LUM.	DG.	TEMP.	
	Jan.	Fév.	Mar.	Avr.	Mai.	Juin.	Juil.	Août.	Sep.	Oct.	Nov.	Déc.							
Aubergine														40 x 75	0,5	-	-	7 - 14	20 à 30
Basilic														25 x 30	5	-	-	4 - 14	20 à 30
Bette														30 x 40	15	-	-	4 - 14	20 à 30
Betterave														10 x 30	10	-	-	4 - 14	20 à 30
Bourrache														30 x 30	25	-	non	5 - 14	20 à 30
Capucine														40 x 40	16	oui	-	7 - 21	20 à 30
Carotte														5 x 25	4	-	-	7 - 14	20 à 30
Céleri														40 x 40	0,2	oui	oui	10 - 21	20 à 30
Cerfeuil														5 x 30	6	oui	-	7 - 21	20 à 30
Chicon														12 x 45	2,5	-	-	5 - 14	20 à 30
Chicorée														30 x 40	4	-	-	5 - 14	20 à 30
Chou Brocoli														50 x 60	0,4	-	-	5 - 14	20 à 30
Chou Cabus														65 x 65	0,4	oui	-	5 - 10	20 à 30
Chou Chinois														40 x 50	0,6	oui	-	5 - 7	20 à 30
Chou de Bruxelles														50 x 60	0,2	oui	-	5 - 10	20 à 30
Chou de Milan														50 x 60	0,3	oui	-	5 - 10	20 à 30
Chou Fleur														50 x 70	0,5	oui	-	5 - 10	20 à 30
Chou Kale														40 x 60	0,3	oui	-	5 - 10	20 à 30
Chou Rave														30 x 30	0,8	oui	-	5 - 10	20 à 30
Ciboulette														25 x 30	10	oui	-	6 - 14	15 à 20
Claytone de Cuba														15 x 25	10	-	-	7 - 21	10
Concombre / Cornichon														40 x 100	3	-	-	4 - 8	20 à 30
Coriandre														10 x 30	10	-	-	7 - 21	20 à 30
Cosmos														30 x 30	0,9	oui	oui	5 - 14	20 à 30
Courge/Courgette														100x120	9	-	-	4 - 8	20 à 30
Cresson d'Hiver														15 x 20	2	-	-	/	/
Cyclanthere														60 x 60	4	-	-	/	20 à 30
Edamame														10 x 40	80	-	-	5 - 8	20 à 30
Epinard														5 x 30	40	oui	-	7 - 21	10 à 15
Fenouil														30 x 35	5	-	-	7 - 14	20 à 30
Fève des Marais														10 x 45	180	Oui	-	4 - 14	20
Haricot														10 x 80	120	-	-	5 - 9	20 à 30
Laitue														30 x 30	1	oui	-	4 - 7	20
Mâche														3 x 10	15	oui	-	7 - 28	15 à 20
Maïs Doux														15 x 30	180	-	-	4 - 7	20 à 30
Melon														100x100	2	-	-	4 - 8	20 à 30
Navet														10 x 25	4	oui	-	5 - 7	20 à 30
Oignon														5 x 30	5	oui	-	6 - 12	15 à 20
Panais														10 x 30	2	-	-	6 - 28	20 à 30
Persil														10 x 30	5	-	-	10 - 28	20 à 30
Phacélie														Volée	30	oui	non	5 - 14	20 à 30
Poireau														10 x 35	1,5	oui	-	6 - 10	15 à 20
Pois Nain à Écosser														3 x 45	125	-	-	5 - 8	20
Poivron/Piment														50 x 70	1	-	-	7 - 14	21 à 30
Pourpier														10 x 25	5	oui	-	5 - 14	20 à 30
Radis														3 x 25	55	oui	-	4 - 10	20 à 30
Radis d'Hiver														15 x 25	55	oui	-	4 - 10	20 à 30
Roquette														10 x 25	7,5	-	-	4 - 7	20
Salade Asiatique														15 x 20	5	oui	-	5 - 7	20 à 30
Souci - Calendula														20 x 20	6	oui	oui	7 - 14	20 à 30
Tagète tenuifolia														30 x 30	0,8	-	oui	5 - 14	20 à 30
Tétragone														70 x 80	6,7	-	-	7 - 35	20 à 30
Thym														25 x 30	7	-	-	7 - 21	20 à 30
Tomate														50 x 80	0,3	-	oui	5 - 14	20 à 30
Tournesol														40 x 40	2,5	oui	-	4 - 10	20 à 30

Les dates de semis reprises dans ce tableau se réfèrent aux conditions de culture en Belgique et sont synthétisées par espèces, mais restent variables d'une variété à l'autre

*Les données citées ci-dessus sont basées sur les normes ISTA (International Seed Testing Association). Elles sont donc vérifiées et fiables.

